

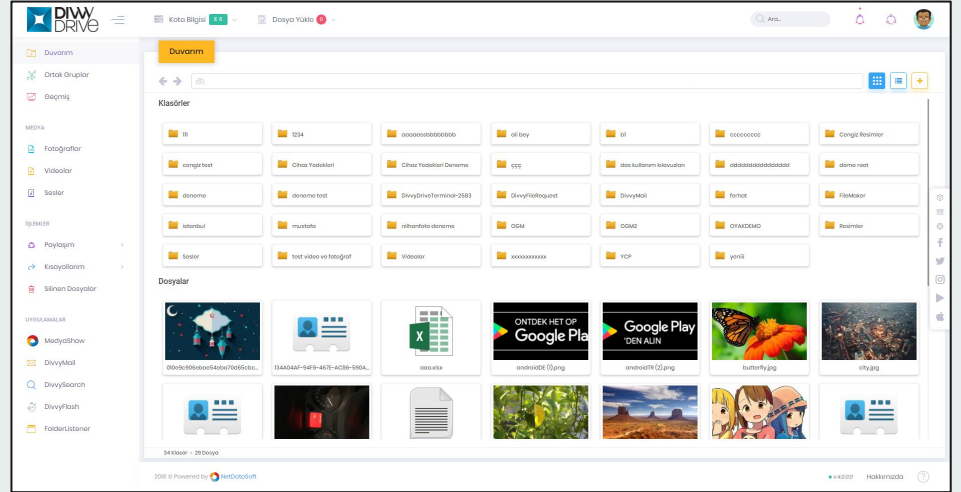


DivvyDrive Kullanım Klavuzu

DivvyDrive Kullanım Klavuzu

DivvyDrive Her Şeyi Saklayın, İstedığınızı Paylaşın...

- Kullanıcılarınızın elektronik ortamdaki tüm bilgi ve belgeleri artık tam koruma altında
- Tüm verilerinizi kriptolar, saklar, yetkilendirir, versiyonlar, yedekler ve her yerden erişmenizi sağlar.
- Tüm dosyalarınızı güvenli bir merkezi ortamda depolar.
- Dosyalarınızı daha hızlı erişmenizi sağlar. Anahtar kelimeyle içerik arayabilirsiniz.
- Dosyalarınızı istediğiniz kişilerle paylaşabilir ve düzenleyebilirsiniz.
- Tüm verileri parçalayarak depoladığı için hiçbir virüs aktif hale gelemmez.
- Sınırsız bant genişliği
- Medya Önizleme



DivvyDrive Kullanım Klavuzu

Kullanıcının özel dosyalarının bulunduğu bölüm

Kurumun kendi klasör olduğu ortak paylaşımlar

Klasör ve dosyaların geçmiş listesi bulunuyor.

Tüm klasörlerde bulunan medya tipli dosyalar

Silinen dosyaların olduğu yer belli süreye kadar geri alabiliyoruz.

Paylaşımları gördüğümüz yer benim paylaştıklarım ve bana paylaşılanlar

Kısayolların listesi olduğu ekranımız

The screenshot displays the DivvyDrive web interface. The top navigation bar includes the DivvyDrive logo, a menu icon, and user information such as 'Kota Bilgisi' and 'Dosya Yükle'. The main content area is divided into three sections: 'Klasörler' (Folders), 'Dosyalar' (Files), and 'Medya' (Media). The 'Klasörler' section shows a grid of folders with names like '1234', 'ali bey', 'b1', 'c1', 'deneme', 'istanbul', 'mustafa', 'test video ve fotoğraf', 'Video', 'YCP', and 'yenil'. The 'Dosyalar' section shows a grid of files with various icons and names like '010e9c905e00544eb070d65cbb...', '134A04AF-94F6-467E-ACB6-590A...', '00axitx', 'androidDE (1).png', 'androidTR (2).png', 'butterfly.jpg', and 'city.jpg'. The 'Medya' section shows a grid of media files with icons for photos, videos, and audio. The left sidebar menu includes 'Duvanım', 'Ortak Gruplar', 'Geçmiş', 'MEDYA', 'Fotoğraflar', 'Videoolar', 'Sesler', 'BİLMELER', 'Paylaşım', 'Kısayollarım', 'Silinen Dosyalar', and 'UYGULAMALAR'. The 'UYGULAMALAR' section lists various applications like MedyaShow, DivvyMail, DivvySearch, DivvyFlash, and FolderListener. The bottom of the page shows the version number 'v4.0.0' and a 'Hakkımızda' link.

DivvyDrive Kullanım Klavuzu

MedyaShow kullanıcının hesabının medyashow klasöründe bulunan galeridir

DivvyMail hem divvydrive kullanıcı hesabıyla kayıt olduğun hesap ile mail gönderilir veya divvydrive'a tanımadığın başka mail hesabıyla mail göndermek için yapılmış bir mail uygulamasıdır.

DivvySearch kurum içi arama yerimiz ve içerik aramasında yapılabilir..

The screenshot displays the DivvyDrive web interface. On the left, there is a sidebar menu with categories: Duvanım, Ortak Gruplar, Geçmiş, MEDYA (Fotoğraflar, Videolar, Sesler), İŞLEMLER (Paylaşım, Kısıyollarım, Silinen Dosyalar), and UYGULAMALAR (MedyaShow, DivvyMail, DivvySearch, DivvyFlash, FolderListener). The main area shows a grid of folders under 'Klasörler' and a grid of files under 'Dosyalar'. The folders include '1234', '00000000000000000000', 'ali bey', 'b1', 'ccccccccc', 'Cengiz Resimler', 'cengiz test', 'Cihaz Yedekleri', 'Cihaz Yedekleri Deneme', 'ççç', 'das kullanim klavuzlan', 'dadaaaaaaaaaaaaa', 'demo root', 'deneme', 'deneme test', 'DivvyDriveTerminal-2583', 'DivvyFileRequest', 'DivvyMail', 'farhat', 'FileMaker', 'istanbul', 'mustafa', 'nihonfoto deneme', 'OGM', 'OGM2', 'OYAKDEMO', 'Resimler', 'Sesler', 'test video ve fotoğraf', 'Videolar', 'xxxxxxxxxxxx', and 'YCP'. The files include '010e9c905e00544eb070d65cbb...', '134A04AF-94F8-467E-ACB8-590A...', '00000000000000000000', 'ONTDEK HET OP Google Play', 'Google Play DEN ALIN', 'butterfly.jpg', 'city.jpg', '00000000000000000000', '134A04AF-94F8-467E-ACB8-590A...', '00000000000000000000', 'ONTDEK HET OP Google Play', 'Google Play DEN ALIN', 'butterfly.jpg', 'city.jpg', '00000000000000000000', '134A04AF-94F8-467E-ACB8-590A...', '00000000000000000000', 'ONTDEK HET OP Google Play', 'Google Play DEN ALIN', 'butterfly.jpg', 'city.jpg', '00000000000000000000', '134A04AF-94F8-467E-ACB8-590A...', '00000000000000000000', 'ONTDEK HET OP Google Play', 'Google Play DEN ALIN', 'butterfly.jpg', 'city.jpg'. The bottom of the interface shows '34 Klasör - 29 Dosya' and '2018 © Powered by NetDataSoft'. The version 'v4.0.0' and 'Hakkımızda' link are also visible.

DivvyDrive Kullanım Klavuzu

Kota bilgisini buradan görebilirsiniz. Ne kadar kotanızın kaldığının bilgisi buradan öğrenebilirsiniz.

Dosya Yüklediğimiz zaman ayrıntıları gördüğümüz yer. Tıklayarak ayrıntılarına bakabiliyoruz.

Klasör ve dosya arama bölümü.

Bildirimlerin olduğu bölüm. Üzerindeki kırmızı işaret olduğu zaman yeni bildirim olduğunu gösterir.

Klasörler listelendiği bölüm

Dosyalar listelendiği bölüm

The screenshot displays the DivvyDrive web interface. At the top, there is a navigation bar with the DivvyDrive logo, a menu icon, and a status bar showing 'Kota Bilgisi' (516) and 'Dosya Yükle' (1). A search bar is located on the right side of the top bar. Below the navigation bar, the main content area is divided into two sections: 'Klasörler' (Folders) and 'Dosyalar' (Files). The 'Klasörler' section shows a grid of folders, including 'aa', 'oss', 'Cihaz Yedekleri', 'addas', 'deneme bu', 'denemeOlistur', 'dist', 'DivvyFileRequest', 'DivvyMail', 'dropzone', 'Ensarrrr', 'Football-background-wit...', 'klasor1', 'min', 'anur bu dosya', 'pagination', 'resimler', 'sdadasd', 'sdadasd', 'www', 'sdadasd', 'sdadasd', 'satsdsdaads', 'satsdsdsdsdsd', 'son', 'versiyontama', 'Yeni Klasör', 'Yeni Klasörtheamoo', 'yeniden adlandır', and 'zirvedrive'. The 'Dosyalar' section shows a grid of files, including images of a group of people, a soccer ball, a document icon, and a Google Play store icon. The bottom of the interface shows the footer with '2018 © Powered by NetDataSoft' and 'v.4.0.0'.

DivvyDrive Kullanım Klavuzu

Adres Çubuğu klasörleri açtıkça buraya ekliyor. İsterseniz buradan da yönlenebilirsiniz.

Klasörler arasında ileri ve geri diyerek gezebilirsiniz.

Hızlı Erişim kısayolları

İşlemler kısayolları

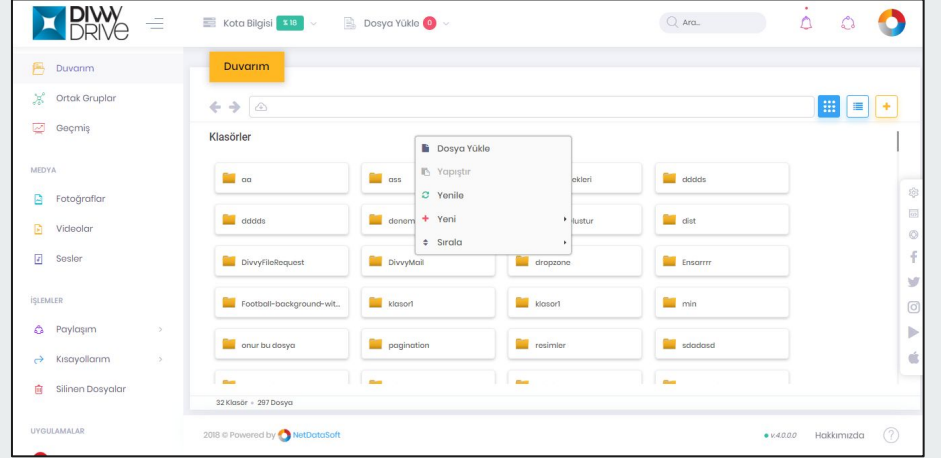
Liste görünümüne geç

Simge görünümüne geç

The screenshot displays the DivvyDrive web interface. At the top, there is a navigation bar with the DivvyDrive logo, a menu icon, and a search bar. Below the navigation bar, there is a sidebar on the left with various categories like 'Duvarım', 'Ortak Gruplar', 'Geçmiş', 'MEDYA', 'İŞLEMLER', 'UYGULAMALAR', and 'Kısayollarım'. The main content area is divided into two sections: 'Klasörler' (Folders) and 'Dosyalar' (Files). The 'Klasörler' section shows a grid of folders with names like 'aa', 'oss', 'Cihaz Yedekleri', 'addas', 'deneme bu', 'denemeOlustur', 'dist', 'DivvyFileRequest', 'DivvyMail', 'dropzone', 'Ensarrrr', 'Football-background-wit...', 'klasor1', 'min', 'anur bu dosya', 'pagination', 'resimler', 'sdadasd', 'sdadasd', 'satsdsads', 'satsdsdsdsd', 'son', 'versiyontama', 'www', 'Yeni Klasör', 'Yeni Klasörheamao', 'yeniden adlandır', and 'zirvedrive'. The 'Dosyalar' section shows a grid of files with thumbnails and names like '20180309_204058.jpg', '20180309_204059.jpg', '20180309_204456.jpg', '20180309_204459.jpg', '3262H-P9HQNQ-308.jpg', 'axis', 'ONTDEK HET OP Google Pla', 'androidDL.png', 'GET IT ON Google Pla', 'Google Play DEN ALIN', 'CSS', and 'CSS'. At the bottom, there is a footer with the text '2018 © Powered by NetDataSoft' and 'v.4.0.0'.

DivvyDrive Kullanım Klavuzu

- Klasörün ve dosyaların üzerine gelerek sağ tıkladığımızda işlevleri yapabiliyoruz.
- Klasör ve duvar haricinde sağ oluşan panelde boş yerine sağ tıkladığımızda panele yapılabilecek işlemler çıkıyor.
- Klasör ve dosya sayısını panelin sol altında görebiliyoruz. Dosyaları da 100'er 100'er şeklinde getiriyoruz.
- Sol üstteki logonun yanındaki 3 çizgi ile menüyü kapatabiliyoruz.
- Panelin üzerinde sarı zemin üzerindeki yazımız açık olan klasörün adını gösteriyor.
- Adres çubuğumuz her klasöre girdiğimizde derinlemesine ilerliyoruz.
- Yön tuşlarıyla klasörlerde son gezindiklerimizi arasında gezinti yapabiliyoruz.



DivvyDrive Kullanım Klavuzu

Bulduğunuz yere kolaylıkla dosya yükleyebilir veya dosyaların versiyonlarını değiştirebilirsiniz.”

Bulduğunuz yerde dosyalarını yenilemek isterseniz buradan yapabilirsiniz.

The screenshot displays the DivvyDrive web interface. The top navigation bar includes the DivvyDrive logo, a menu icon, a storage quota indicator (Kota Bilgisi %18), a file upload button (Dosya Yükle 0), a search bar (Ara...), and notification icons. The left sidebar contains navigation options: Duvarım, Ortak Gruplar, Geçmiş, MEDYA (Fotoğraflar, Videolar, Sesler), İŞLEMLER (Paylaşım, Kısayollarım, Silinen Dosyalar), and UYGULAMALAR. The main content area shows a 'Duvarım' (My Drive) view with a grid of folders. A context menu is open over a folder named 'klasori', showing options: Dosya Yükle, Yapıştır, Yenile, Yeni, and Sırala. The bottom of the interface shows '32 Klasör • 297 Dosya', a footer with '2018 © Powered by NetDataSoft', version 'v4.0.0', and a 'Hakkımızda' link.

Yeni klasör, yeni word - excel - text dosyaları anında oluşturabilirsiniz.

Klasör ve dosyalarınızı kolaylıkla sıralamasını değiştirebilirsiniz.

DivvyDrive Kullanım Klavuzu

Klasör aç ve mouse ile çift tıklayarak kolaylıkla açabilirsiniz.

Klasörü indir

Klasörü kesip klasör başka bir yere yapıştırarak taşımak için kullanılır.

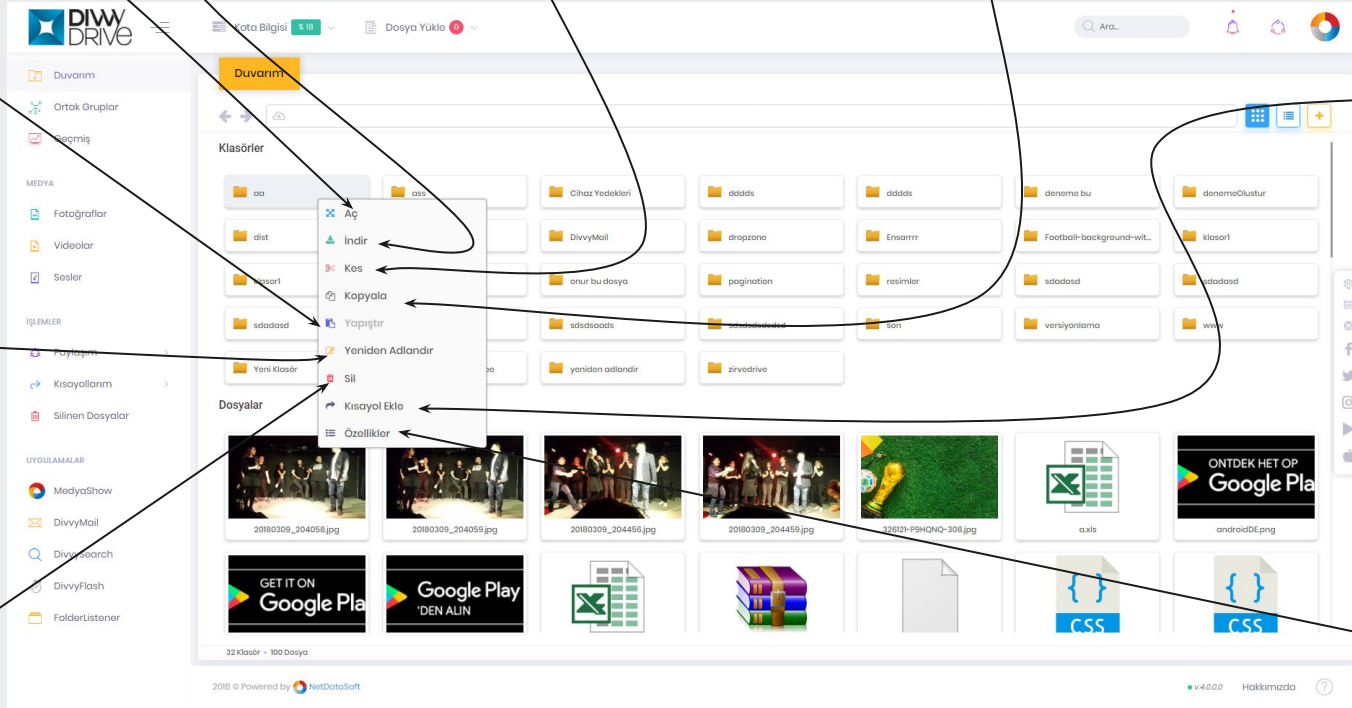
Klasör kopyalarak klasör ayısından oluşturularak kopyalanması için kullanılır.

Klasöre kısayol ekleyerek menüden kolaylıkla girebilirsiniz.

Klasör kesildiğinde veya kopyalandığında aktifleştirek tıkladığın klasörün içine kopyalar ya da kesip yapıştırır.

Klasörün adını değiştirerek klasörü daha kolay bulmanıza yardımcı olur. Aynı klasör isminden başka oluşturulamaz.

Klasör silme işlemini gerçekleştiriyor.



Klasör özellikleri ayrıntılı bir şekilde görebiliyoruz. İçindeki klasör ve dosya sayısı, klasör büyüklüğü vs...

DivvyDrive Kullanım Klavuzu

Sistemin açabileceği dosyaları
açarak gösteriyoruz.

Dosyalarınızı bilgisayara indirip
kullanabilirsiniz.

Dosyaları kesip klasöre
taşıyabilirsiniz.

Dosyaları kopyalayıp
klasörde
oluşturabilirsiniz.

Dosyalarınıza link
oluşturup
arkadaşlarınıza
paylaşabilirsiniz
veya sistemden
direk mail
atabilirsiniz.

Dosyalarınızı
kurumiçi
paylaşım
yapabilirsiniz.

Dosyalarınızı
kolaylıkla
silebilirsiniz.

Arşiv etiketleri
oluşturabilirsiniz.
Oluşturulmuş
etikete
bakabilirsiniz.

Dosyanın
özelliklerine
ayrıntılı bir
şekilde
bakabilirsiniz.
Dosya boyutu,
oluşturma tarihi
vs..

